



Przeznaczenie produktu	Przemienniki częstotliwości VLB3	
Seria produktu	VLB3	
<b>Charakterystyka ogólna</b>		
Znamionowe napięcie zasilania		400...480VAC 50/60Hz
Znamionowe napięcie wyjściowe	VAC	Trójfazowy 0... 480VAC; 0- 599Hz
Znamionowy prąd wyjściowy	A	32
Znamionowa moc wyjściowa	kW	15
Znamionowa moc wyjściowa	HP	20 (obciążenie ciężkie) / 25 (obciążenie standardowe)
Filtr EMC	Wbudowany filtr EMC: Kat. C2	
Port komunikacyjny	RS485, Modbus- RTU	
<b>Właściwości techniczne</b>		
Typ wejścia	3F	
Znamionowe napięcie sieciowe	VAC	400...480
Zakres roboczego napięcia sieciowego	VAC	340...528
Znamionowa częstotliwość sieciowa	Hz	50/60
Zakres roboczej częstotliwości sieciowej	Hz	45...65
Znamionowy prąd sieciowy bez dławika sieciowego		38.7 (obciążenie ciężkie) / 48 (obciążenie standardowe)
Znamionowy prąd sieciowy z dławikiem sieciowym		28.8 (obciążenie ciężkie) / 36 (obciążenie standardowe)
Typ wyjścia	3F	
Zakres napięcia wyjściowego	VAC	0...480
Zakres częstotliwości wyjściowej	Hz	0...599
Przebieżenie elektryczne	%/s	150% przez 60 sek.; 200% przez 3 sek.
Pozorna moc wyjściowa		22 (obciążenie ciężkie) / 26 (obciążenie standardowe)
Utrata mocy		4kHz: 360W (obciążenie ciężkie) / 430 (obciążenie standardowe)


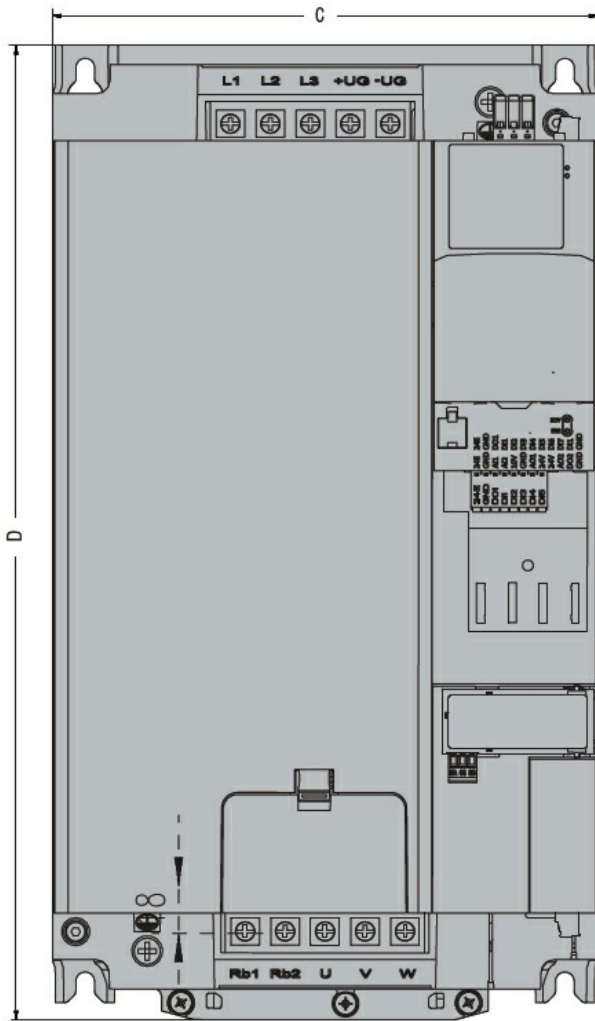
Chopper (przerywacz tranzystorowy)				Tak
Częstotliwość przełączania				2...16kHz
Maks. długość przewodu silnikowego				
Ekranowany	Bez kategorii EMC	m		100
	Kategoria C1	m		3
	Kategoria C2	m		20
	Kategoria C3	m		35
Nieekranowany	Bez kategorii EMC	m		200

## Funkcje

Tryby sterowania silnikiem	Zmienny moment obrotowy V/f, stały moment obrotowy, sterowanie wektorowe bezczujnikowe, tryb ECO, sterowanie ze sprzężeniem zwrotnym z enkodera, wielopunktowa krzywa V/f, sterowanie w pętli zamkniętej V/f ze sprzężeniem zwrotnym z enkodera, wartość zadana momentu obrotowego, bezczujnikowe sterowanie zsynchronizowanymi silnikami do 22 kW
Sposoby zadawania prędkości	External potentiometer 0...10kΩ Voltage signals: 0...10VDC or -10...+10VDC Current signals: 0/4...20mA Buttons on front keyboard Door-mount installation kit 15 preset speeds via digital inputs Motor potentiometer Fieldbus
Sterowanie 3-przewodowe	Tak
Krzywe „S”	Tak
Kompensacja poślizgu	Tak
Lotny restart	Tak

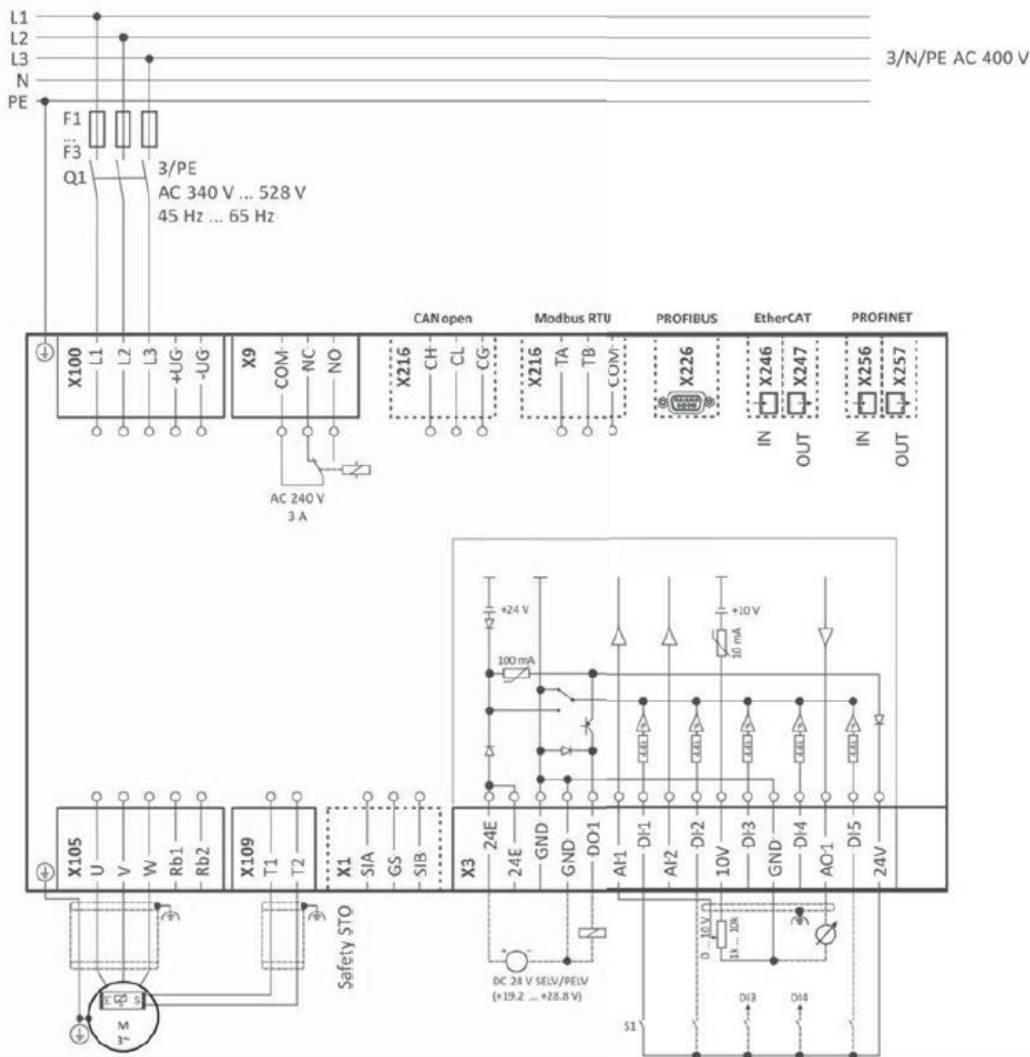
Dostęp do szyny DC	Tak
Hamowanie DC	Tak
Rozruch przez dławik DC	Tak
Sterowanie PID	Tak, z funkcją uśpienia i wzbudzenia
Sekwencer (programowalne cykle częstotliwość/czas)	Tak
Częstotliwości predefiniowane	Tak
Potencjometr silnika	Tak
Różne zestawy konfiguracji parametrów	Tak
Funkcja zmiany zestawu parametrów	Tak
Menu ulubionych parametrów	Tak
Autostrojenie	Nie
Funkcja bezpiecznego wyłączenia momentu obrotowego (STO)	Opcjonalnie
Wejście czujnika PTC	Tak
Zabezpieczenia	Overcurrent Output short circuit and earth/ground leakage Overvoltage Undervoltage Phase loss Motor heat overload (i2t) Overspeed Speed reverse
Specjalne	Multi-pump PID control (1 main pump frequency regulated + 2 auxiliary pumps activated in direct mode in case of necessity)
<b>Wejście i wyjście</b>	
Liczba wejść cyfrowych	Nr. 5
Typ	Wybór logiki PNP lub NPN
Liczba wyjść cyfrowych	Nr. 2
Typ wyjść cyfrowych	1 wyjście przekaźnikowe z zestykiem przełącznym (SPDT) + 1 wyjście cyfrowe
Charakterystyka zestyków wyjściowych	Relay output: 3A 250VAC Digital output: 100mA max 30VDC
Liczba wejść analogowych	Nr. 2
Typ wejść analogowych	Konfigurowalne: 0/2...10VDC, -10...+10VDC, 0...5VDC, 0/4...20mA
Liczba wyjść analogowych	Nr. 1

Typ	konfigurowalne jako: 0...10VDC, 0...5VDC, 2... 10VDC, 0/4... 20mA		
<b>Warunki otoczenia</b>			
Temperatura	Temperatura pracy	min. °C	-10
		maks. °C	+55
	Obniżenie wartości prądu		switching frequency 2 or 4kHz: 2.5%/°C over 45°C switching frequency 8 or 16kHz: 2.5%/°C over 40°C
	Temperatura składowania	min. °C	-25
		maks. °C	+60
Wilgotność względna		%	5...95% (with no condensing)
Maks. wysokość		m	4000m (over 1000m derate the rated current by 5%/1000m)
Maksymalny stopień zanieczyszczenia			2
Kategoria przepięciowa			III do 2000 mm wysokości n.p.m. (II powyżej 2000 m)
<b>Obudowa</b>			
Pozycja podczas instalacji			Pionowa
Stopień ochrony IP			IP20
Wymiary (szer. x dł. x gł.)		mm	204.5 x 366 x 222
Masa		Kg	10.65
<b>Wymiary</b>			



TYPE	A	B	C	D
VLB3 0150 A480	222 (8.74")	347 (13.66")	204.5 (8.05")	366 (14.41")
VLB3 0185 A480	222 (8.74")	347 (13.66")	204.5 (8.05")	366 (14.41")
VLB3 0220 A480	222 (8.74")	347 (13.66")	204.5 (8.05")	366 (14.41")
VLB3 0300 A480	230 (9.05")	450 (17.72")	250 (9.84")	520 (20.47")

Schemat połączeń elektrycznych



**Certyfikaty i zgodność**

Zgodność

CSA 22.2 n°274  
EN 61800-5-1  
UL61800-5-1

Certyfikaty

CSA  
cULus  
EAC  
RCM

**Klasyfikacja ETIM**

ETIM 8,0

EC001857 -  
Przemiennik  
częstotliwości =<  
1 kV